



Instituto
Campechano

RECTORÍA



OFICIO: RIC/729/2024.

ASUNTO: Formatos Art. 37 PEF, Segundo Trimestre 2024.
San Francisco de Campeche, Camp., a 04 de julio de 2024.

Dra. Carmen Enedina Rodríguez Armenta

Directora General de Educación Superior Universitaria Intercultural
Presente. -

Derivado del Convenio Marco de Colaboración para la Operación y Apoyo Solidario 2018 y del Anexo de Ejecución del 2024, del Programa U006, tengo a bien anexar los formatos que indica el artículo 37 del Presupuesto de Egresos de la Federación (PEF), correspondiente al Segundo Trimestre de 2024.

- I. Los programas a los que se destinen los recursos y el cumplimiento de las metas correspondientes;
- II. El costo de la nómina del personal docente, no docente, administrativo y manual, identificando las distintas categorías y los tabuladores de remuneraciones por puesto, responsabilidad laboral y su lugar de ubicación;
- III. Desglose del gasto corriente destinado a su operación;
- IV. Los estados de situación financiera, analítico, así como el de origen y aplicación de los recursos públicos federales, y
- V. La información sobre matrícula de inicio y fin de cada ciclo escolar.

Sin otro particular, le envío un cordial saludo.

Atentamente

"Un pasado de gloria y un presente de luz"

Licda. Ilsa Beatriz Cervera Echeverría
Rectora



E-243345

- C.c.p.- Dr. Francisco Luciano Concheiro Bórquez. – Subsecretario de Educación Superior de la SEP.
C.c.p.- C.P. Óscar Ortega Cortés. – Director de Subsidio a Universidades, DGESUI, SEP.
C.c.p.- Mtro. José Francisco Joaquín Guadalupe Martínez Sánchez. – Subdirector de Control Programático Financiero, DSE, DGESUI, SEP
C.c.p.- Mtra. Laura Jessica Cortázar Morán. – Titular del Órgano de Control de la SEP.
C.c.p.- L.A.F. Rosa Alejandra González Quintal. – Directora del Órgano Interno de Control del I.C.
C.c.p.- Dra. Maribel Bautista Álvarez. – Encargada de la Dirección General de Planeación del I.C.
C.c.p.- Lic. Jorge Enrique Pérez Camacho. – Director General de Administración del I.C.
C.c.p.- C.P. Manuel Solís Denegri. - Director General Interino de Finanzas del I.C.
C.c.p.- Archivo.



**HOJA DE TRABAJO DEL
INSTITUTO CAMPECHANO**

REGISTRO SEMIAUTOMÁTICO DE LOS RECURSOS FEDERALES AUTORIZADOS A LA UNIVERSIDAD A MILES DE PESOS DEL EJERCICIO 2024.

MES	RECURSOS ENTREGADOS A LA UNIVERSIDAD DEL 01 DE ENERO AL 31 DE DICIEMBRE DEL 2024, POR SEP - DGESUI - DSU.							MES
	SUBSIDIOS FEDERALES PARA ORGANISMOS DESCENTRALIZADOS ESTATALES U006	PROGRAMA PARA EL DESARROLLO PROFESIONAL DOCENTE (PRODEP) S247	EXTRAORDINARIO U006	AAA	BBB	CCC	DDD	
ENERO	0.00	0.00	0.00	0.00	0.00	0.00	0.00	ENERO
FEBRERO	3,541.00	0.00	0.00	0.00	0.00	0.00	0.00	FEBRERO
MARZO	3,053.00	0.00	0.00	0.00	0.00	0.00	0.00	MARZO
ABRIL	1,221.00	0.00	0.00	0.00	0.00	0.00	0.00	ABRIL
MAYO	2,429.00	16.36	0.00	0.00	0.00	0.00	0.00	MAYO
JUNIO	1,335.00	0.00	0.00	0.00	0.00	0.00	0.00	JUNIO
JULIO	0.00	0.00	0.00	0.00	0.00	0.00	0.00	JULIO
AGOSTO	0.00	0.00	0.00	0.00	0.00	0.00	0.00	AGOSTO
SEPTIEMBRE	0.00	0.00	0.00	0.00	0.00	0.00	0.00	SEPTIEMBRE
OCTUBRE	0.00	0.00	0.00	0.00	0.00	0.00	0.00	OCTUBRE
NOVIEMBRE	0.00	0.00	0.00	0.00	0.00	0.00	0.00	NOVIEMBRE
DICIEMBRE	0.00	0.00	0.00	0.00	0.00	0.00	0.00	DICIEMBRE
	11,579.00	16.36	0.00	0.00	0.00	0.00	0.00	

GRAN TOTAL A MILES DE PESOS 11,595.36

**REGISTRO MENSUAL DE LAS APORTACIONES FEDERALES, CANALIZADAS POR SEP/DGESUI/DSU, AUTORIZADAS POR EL GOBIERNO FEDERAL A LAS IPES EN EL EJERCICIO 2024.
(MILES DE PESOS)**

CLAVE DEL PROYECTO	RECURSOS OTORGADOS DE LA DSU EN LOS PROGRAMAS AUTORIZADOS.	PRIMER TRIMESTRE 2024			Acumulado	SEGUNDO TRIMESTRE 2024			Acumulado	TERCER TRIMESTRE 2024			Acumulado	CUARTO TRIMESTRE 2024			Acumulado
		ENERO	FEBRERO	MARZO	Trimestral	ABRIL	MAYO	JUNIO	Trimestral	JULIO	AGOSTO	SEPTIEMBRE	Trimestral	OCTUBRE	NOVIEMBRE	DICIEMBRE	Trimestral
U006	SUBSIDIOS FEDERALES PARA ORGANISMOS DESCENTRALIZADOS ESTATALES U006	0.00	3,541.00	6,594.00	6,594.00	7,815.00	10,244.00	11,579.00	11,579.00	11,579.00	11,579.00	11,579.00	11,579.00	11,579.00	11,579.00	11,579.00	11,579.00
	R/M		3,541.00	3,053.00	6,594.00	1,221.00	2,429.00	1,335.00	4,985.00				0.00				0.00
S247	PROGRAMA PARA EL DESARROLLO PROFESIONAL DOCENTE (PRODEP) S247	0.00	0.00	0.00	0.00	0.00	16.36	16.36	16.36	16.36	16.36	16.36	16.36	16.36	16.36	16.36	16.36
	R/M				0.00		16.36		16.36		16.36		0.00				0.00
U006	EXTRAORDINARIO U006	0.00	0.00	0.00	0.00	0.00	0.00	0.00	0.00	0.00	0.00	0.00	0.00	0.00	0.00	0.00	0.00
	R/M				0.00				0.00				0.00				0.00
	AAA	0.00	0.00	0.00	0.00	0.00	0.00	0.00	0.00	0.00	0.00	0.00	0.00	0.00	0.00	0.00	0.00
	R/M				0.00				0.00				0.00				0.00
	BBB	0.00	0.00	0.00	0.00	0.00	0.00	0.00	0.00	0.00	0.00	0.00	0.00	0.00	0.00	0.00	0.00
	R/M				0.00				0.00				0.00				0.00
	CCC	0.00	0.00	0.00	0.00	0.00	0.00	0.00	0.00	0.00	0.00	0.00	0.00	0.00	0.00	0.00	0.00
	R/M				0.00				0.00				0.00				0.00
	DDD	0.00	0.00	0.00	0.00	0.00	0.00	0.00	0.00	0.00	0.00	0.00	0.00	0.00	0.00	0.00	0.00
	R/M				0.00				0.00				0.00				0.00
TOTAL DEL TRIMESTRE					6,594.00		5,001.36		0.00			0.00				0.00	

R/M REGISTRO DE LOS RECURSOS MENSUALES REPORTADO A MILES DE PESOS

Clave del Programa	NOMBRE DEL PROYECTO 2024
U006	SUBSIDIOS FEDERALES PARA ORGANISMOS DESCENTRALIZADOS ESTATALES U006
S247	PROGRAMA PARA EL DESARROLLO PROFESIONAL DOCENTE (PRODEP) S247
U006	EXTRAORDINARIO U006
AAA	
BBB	
CCC	
DDD	

Nota: AAA, BBB, CCC y DDD= Llenar si la IPES es beneficiaria de algún programa extraordinario.

C. P. MANUEL SOLÍS DENEGRI
DIRECTOR GENERAL INTERINO DE FINANZAS

LIC. JORGE ENRIQUE PÉREZ CAMACHO
DIRECTOR GENERAL DE ADMINISTRACIÓN

DRA. MARIBEL BAUTISTA ÁLVAREZ
ENCARGADA DE LA DIRECCIÓN GENERAL DE PLANEACIÓN Y CALIDAD

L.A.F. ROSA ALEJANDRA GONZÁLEZ QUINTAL
DIRECTORA DEL ÓRGANO INTERNO DE CONTROL

LICDA. ILSA BEATRIZ BERVERA ECHEVERRÍA
REGISTRA

DESTINO DE LOS RECURSOS FEDERALES QUE RECIBEN UNIVERSIDADES E INSTITUCIONES DE EDUCACIÓN MEDIA SUPERIOR Y SUPERIOR

En términos del artículo 37, fracción I del Decreto de Presupuesto de Egresos de la Federación para el Ejercicio Fiscal 2024


Programas y cumplimiento de metas

La información presentada es acumulada al periodo que se reporta

Enero - Diciembre 2024


Fracción I


Nombre de la Universidad	Programas PEF/2024	R M A C U M U L A D O	PRIMER TRIMESTRE DEL 2024				SEGUNDO TRIMESTRE DEL 2024				TERCER TRIMESTRE DEL 2024				CUARTO TRIMESTRE DEL 2024			
			LOS PROGRAMAS A LOS QUE SE DESTINEN LOS RECURSOS FEDERALES (MILES DE PESOS)			NOTA	LOS PROGRAMAS A LOS QUE SE DESTINEN LOS RECURSOS FEDERALES (MILES DE PESOS)			NOTA	LOS PROGRAMAS A LOS QUE SE DESTINEN LOS RECURSOS FEDERALES (MILES DE PESOS)			NOTA	LOS PROGRAMAS A LOS QUE SE DESTINEN LOS RECURSOS FEDERALES (MILES DE PESOS)			NOTA
			Enero	Febrero	Marzo		Abril	Mayo	Junio		Julio	Agosto	Septiembre		Octubre	Noviembre	Diciembre	
I n s t i t u t o C a m p e c h a n o	SUBSIDIOS FEDERALES PARA ORGANISMOS DESCENTRALIZADOS ESTATALES U006	A R/M	0.00 0.00	3,541.00 3,541.00	6,594.00 3,053.00		7,815.00 1,221.00	10,244.00 2,429.00	11,579.00 1,335.00		11,579.00 0.00	11,579.00 0.00	11,579.00 0.00		11,579.00 0.00	11,579.00 0.00	11,579.00 0.00	
	PROGRAMA PARA EL DESARROLLO PROFESIONAL DOCENTE (PRODEP) S247	A R/M	0.00 0.00	0.00 0.00	0.00 0.00		0.00 0.00	16.36 16.36	16.36 0.00		16.36 0.00	16.36 0.00	16.36 0.00		16.36 0.00	16.36 0.00	16.36 0.00	
	EXTRAORDINARIO U006	A R/M	0.00 0.00	0.00 0.00	0.00 0.00		0.00 0.00	0.00 0.00	0.00 0.00		0.00 0.00	0.00 0.00	0.00 0.00		0.00 0.00	0.00 0.00	0.00 0.00	
	AAA	A R/M	0.00 0.00	0.00 0.00	0.00 0.00		0.00 0.00	0.00 0.00	0.00 0.00		0.00 0.00	0.00 0.00	0.00 0.00		0.00 0.00	0.00 0.00	0.00 0.00	
	BBB	A R/M	0.00 0.00	0.00 0.00	0.00 0.00		0.00 0.00	0.00 0.00	0.00 0.00		0.00 0.00	0.00 0.00	0.00 0.00		0.00 0.00	0.00 0.00	0.00 0.00	
	CCC	A R/M	0.00 0.00	0.00 0.00	0.00 0.00		0.00 0.00	0.00 0.00	0.00 0.00		0.00 0.00	0.00 0.00	0.00 0.00		0.00 0.00	0.00 0.00	0.00 0.00	
	DDD	A R/M	0.00 0.00	0.00 0.00	0.00 0.00		0.00 0.00	0.00 0.00	0.00 0.00		0.00 0.00	0.00 0.00	0.00 0.00		0.00 0.00	0.00 0.00	0.00 0.00	
	SUMA DEL MES		0.00	3,541.00	3,053.00		1,221.00	2,445.36	1,335.00		0.00	0.00	0.00		0.00	0.00	0.00	
SUMAS ACUMULADAS		0.00	3,541.00	6,594.00		7,815.00	10,260.36	11,595.36		11,595.36	11,595.36	11,595.36		11,595.36	11,595.36	11,595.36		
ACUMULADO DEL TRIMESTRE				6,594.00				5,001.36				0.00				0.00		


C.P. MANUEL SOLÍS DENEGRÍ
DIRECTOR GENERAL INTERINO DE FINANZAS


LIC. JORGE ENRIQUE PÉREZ CAMACHO
DIRECTOR GENERAL DE ADMINISTRACIÓN


DRA. MARIBEL BAUTISTA ÁLVAREZ
ENCARGADA DE LA DIRECCIÓN GENERAL DE PLANEACIÓN Y CALIDAD


L.A.F. ROSA ALEJANDRA GONZÁLEZ QUINTAL
DIRECTORA DEL ÓRGANO INTERNO DE CONTROL


LICDA. ILSA BEATRIZ CERVERA ECHEVERRÍA
RECTORA

RECURSOS FEDERALES QUE SE RECIBIERON INCLUYENDO SUBSIDIOS EXTRAORDINARIOS, DANDO CUMPLIMIENTO AL ARTÍCULO 37 DEL PRESUPUESTO DE EGRESOS DE LA FEDERACIÓN PARA 2024, DEBERÁ PRESENTARSE EN LAS FRACCIONES I, II Y III. EL ÓRGANO DE CONTROL INTERNO DE LA INSTITUCIÓN SERÁ EL RESPONSABLE DE VALIDAR LA INFORMACIÓN PRESENTADA AL C. RECTOR(A) DE LOS RECURSOS MINISTRADOS EN EL PRESENTE EJERCICIO.

A "Acumulado"
R/M = Recursos Federales Mensuales (Subsidios Ordinario y Extraordinarios 2024)

DESTINO DE LOS RECURSOS FEDERALES QUE RECIBEN UNIVERSIDADES E INSTITUCIONES DE EDUCACIÓN MEDIA SUPERIOR Y SUPERIOR

En términos del artículo 37, fracción II del Decreto de Presupuesto de Egresos de la Federación para el Ejercicio Fiscal 2024

Costo de la plantilla de personal

La información presentada es acumulada al periodo que se reporta

Periodo del 01 de abril al 30 de junio de 2024

Fracción II

SEGUNDO TRIMESTRE 2024

Estructura de la Plantilla (Desagregada)

Universidad / Institución	Categoría	Tipo de personal	Costo unitario bruto (pesos)			Número de plazas			Responsabilidad laboral	Ubicación	Costo total de la plantilla (Pesos)			
			Abril	Mayo	Junio	Abril	Mayo	Junio			Abril	Mayo	Junio	Acumulado abril a jun.

Instituto Campechano

NO APLICA

DESTINO DE LOS RECURSOS FEDERALES QUE RECIBEN UNIVERSIDADES E INSTITUCIONES DE EDUCACIÓN MEDIA SUPERIOR Y SUPERIOR

En términos del artículo 37, fracción III, del Decreto de Presupuesto de Egresos de la Federación para el Ejercicio Fiscal 2024

Desglose del gasto corriente de operación

La información presentada es acumulada al periodo que se reporta

Del 01 de abril al 30 de junio de 2024

Fracción III										SEGUNDO TRIMESTRE 2024			
Universidad / Institución	Programa	Materiales y Suministros			Servicios Generales			Otros			ACUMULADO A JUNIO 2024		
		Abril	Mayo	Junio	Abril	Mayo	Junio	Abril	Mayo	Junio	Enero-Abril	Enero-Mayo	Enero-Junio
I n s t i t u t o C a m p e c h a n o	SUBSIDIOS FEDERALES PARA ORGANISMOS DESCENTRALIZADOS ESTATALES U006	94.17	988.64	809.58	801.47	962.75	1,108.40	0.00	0.00	0.00	2,028.53	3,979.92	5,897.90
	PROGRAMA PARA EL DESARROLLO PROFESIONAL DOCENTE (PRODEP) S247	0.00	0.00	0.00	0.00	0.00	16.36	0.00	16.36	0.00	0.00	16.36	32.73
	EXTRAORDINARIO U006	0.00	0.00	0.00	0.00	0.00	0.00	0.00	0.00	0.00	0.00	0.00	0.00
	AAA	0.00	0.00	0.00	0.00	0.00	0.00	0.00	0.00	0.00	0.00	0.00	0.00
	BBB	0.00	0.00	0.00	0.00	0.00	0.00	0.00	0.00	0.00	0.00	0.00	0.00
	CCC	0.00	0.00	0.00	0.00	0.00	0.00	0.00	0.00	0.00	0.00	0.00	0.00
DDD	0.00	0.00	0.00	0.00	0.00	0.00	0.00	0.00	0.00	0.00	0.00	0.00	
SUMA DEL MES		94.17	988.64	809.58	801.47	962.75	1,124.77	0.00	16.36	0.00	2,028.53	3,996.28	5,930.62
SUMAS ACUMULADAS		94.17	1,082.81	1,892.38	2,693.86	3,656.60	4,781.37	4,781.37	4,797.73	4,797.73	895.64	2,863.39	4,797.73
ACUMULADO DEL TRIMESTRE				1,892.38			2,888.99			16.36			4,797.73

C.P. MANUEL SOLIS DENEGRI
DIRECTOR GENERAL INTERINO DE FINANZAS

LIC. JORGE ENRIQUE PÉREZ CAMACHO
DIRECTOR GENERAL DE ADMINISTRACIÓN

DRA. MARIBEL BAUTISTA ALVAREZ
ENCARGADA DE LA DIRECCIÓN GENERAL DE PLANEACIÓN Y CALIDAD

L.A.F. ROSA ALEJANDRA GONZÁLEZ QUINTAL
DIRECTORA DEL ÓRGANO INTERNO DE CONTROL

LICDA. ILSA BEATRIZ CERVERA ECHEVERRÍA
RECTORA

Cálculo de porcentajes								
4,797.73								
39%			60%			0%		
1,892.38			2,888.99			16.36		
Materiales y Suministros			Servicios Generales			Otros		
Abril	Mayo	Junio	Abril	Mayo	Junio	Abril	Mayo	Junio
94.17	988.64	809.58	801.47	962.75	1,108.40	0.00	0.00	0.00
5%	52%	43%	28%	33%	38%	0%	0%	0%

APARTADO "ÚNICO" DEL ANEXO DE EJECUCIÓN QUE FORMA PARTE INTEGRANTE DEL CONVENIO DE APOYO FINANCIERO 2024

	MONTO TOTAL ANUAL DEL SUBSIDIO ORDINARIO, MDP	%	FRACCIÓN
SUELDOS DE PLANTILLA		0.00%	II
GASTOS	4,797.73	100.00%	III
TOTAL	4,797.73	100.00%	I

	TRIMESTRE		SUMA TOTAL
	PRIMERO	SEGUNDO	
PLANTILLA	0.00	0.00	0.00
GASTOS	6,594.00	4,985.00	11,579.00
	<u>6,594.00</u>	<u>4,985.00</u>	<u>11,579.00</u>

COMPROBACIÓN TRIMESTRAL

FRACCIONES	
I	5,001.36
II	
III	4,797.73
	<u>203.63</u>



Instituto Campechano

Del 01 de abril al 30 de junio de 2024
(Miles de pesos)

RESUMEN DE ESTADO DE ACTIVIDADES

	JUNIO		ACUMULADO ENE. A JUN. 2024	
INGRESOS				
RECURSOS FEDERALES	5,001.36	100.00%	11,595.36	100.00%
TOTAL DE INGRESOS FEDERALES	<u>5,001.36</u>	<u>100.00%</u>	<u>11,595.36</u>	<u>100.00%</u>
EGRESOS				
PLANTILLA	0.00	0.00%	0.00	0.00%
MATERIALES SUMINISTROS	1,892.38	39.44%	2,109.81	0.00%
GASTOS GENERALES	2,888.99	60.22%	3,804.45	0.00%
OTROS	16.36	0.34%	16.36	0.00%
TOTAL DE EGRESOS FEDERALES	<u>4,797.73</u>	<u>100.00%</u>	<u>5,930.62</u>	<u>0.00%</u>
UTILIDAD O PÉRDIDA	<u>203.63</u>	<u>4.07%</u>	<u>5,664.74</u>	<u>48.85%</u>

ELABORÓ

AUTORIZÓ

C.P. MANUEL SOLÍS DENEGRI
DIRECTOR GENERAL INTERINO DE FINANZAS

LICDA. ILSA BEATRIZ CERVERA ECHEVERRÍA
RECTORA

NOTA:

La información presentada en este formato, no exige la entrega de la Fracción IV, "Los estados de situación financiera, analítico, así como el de origen y aplicación de recursos públicos federales", mismos que deberán anexar en la entrega trimestral.

DESTINO DE LOS RECURSOS FEDERALES QUE RECIBEN UNIVERSIDADES E INSTITUCIONES DE EDUCACIÓN MEDIA SUPERIOR Y SUPERIOR

En términos del artículo 37, fracción V, del Decreto de Presupuesto de Egresos de la Federación para el Ejercicio Fiscal **2024**

Información desagregada sobre matrícula

La información presentada es acumulada al periodo que se reporta

Del 01 de abril al 30 de junio 2024

Universidad / Institución	Instituto Campechano
---------------------------	----------------------

CONSOLIDADO			
Nivel Educativo	Número de Alumnos		
	Primer Ingreso	Reingreso	Total
Medio Superior	0	820	820
Técnico Superior Universita	0	0	0
Licenciatura	0	1,241	1,241
Especialidad	0	0	0
Maestría	0	4	4
Doctorado	0	0	0
Otros	0	0	0
TOTAL	0	2,065	2,065

Nivel Educativo	Escuela/Facultad/Centro	Municipio	Programa/Carrera	Número de Alumnos		
				Primer Ingreso	Reingreso	Total
MEDIO SUPERIOR	PREPARATORIA MATUTINA	CAMPECHE	BACHILLERATO	0	408	408
MEDIO SUPERIOR	PREPARATORIA VESPERTINA	CAMPECHE	BACHILLERATO	0	372	372
MEDIO SUPERIOR	PREPARATORIA EN LÍNEA	CAMPECHE	BACHILLERATO	0	40	40
SUPERIOR	NORMAL PREESCOLAR	CAMPECHE	LICENCIATURA	0	79	79
SUPERIOR	NORMAL PRIMARIA	CAMPECHE	LICENCIATURA	0	92	92
SUPERIOR	NORMAL SUPERIOR	CAMPECHE	LICENCIATURA	0	126	126
SUPERIOR	TURISMO	CAMPECHE	LICENCIATURA	0	162	162
SUPERIOR	CIENCIAS DE LA COMUNICACIÓN	CAMPECHE	LICENCIATURA	0	96	96

SUPERIOR	TRABAJO SOCIAL	CAMPECHE	LICENCIATURA	0	140	140
SUPERIOR	TRABAJO SOCIAL HECELCHAKÁN	HECELCHAKÁN	LICENCIATURA	0	56	56
SUPERIOR	TRABAJO SOCIAL MOD. ABIERTA	CAMPECHE	LICENCIATURA	0	14	14
SUPERIOR	EDUCACION ARTISTICA CAMPECHE	CAMPECHE	LICENCIATURA	0	100	100
SUPERIOR	EDUCACION ARTISTICA HECELCHAKÁN	HECELCHAKÁN	LICENCIATURA	0	22	22
SUPERIOR	MERCADOTECNIA	CAMPECHE	LICENCIATURA	0	100	100
SUPERIOR	GASTRONOMIA	CAMPECHE	LICENCIATURA	0	197	197
SUPERIOR	ARTES VISUALES	CAMPECHE	LICENCIATURA	0	57	57
POSGRADO	DIRECCION GENERAL DE ESTUDIOS DE POSGRADO	CAMPECHE	MAESTRÍA	0	4	4
POSGRADO	DIRECCION GENERAL DE ESTUDIOS DE POSGRADO	CAMPECHE	DOCTORADO	0	0	0
TOTAL				0	2,065	2,065


 Dirección de Servicios
 Escolares



**Nota: La fracción V del artículo 37 en este formato, es independiente del artículo 35 PEF sobre matrícula Auditada que deberá ser entregado a la instancia correspondiente.
 (El formato está preparado para agregar las filas que sean necesarias).**



Instituto Campechano
Estado de Situación Financiera
Al 30 de Junio de 2024
(Cifras en Pesos)



Concepto	2024	2023	Concepto	2024	2023
ACTIVO			PASIVO		
Activo Circulante			Pasivo Circulante		
Efectivo y Equivalentes	15,146,649	9,389,209	Cuentas por Pagar a Corto Plazo	7,536,103	8,976,157
Derechos a Recibir Efectivo o Equivalentes	97,691	5,220	Documentos por Pagar a Corto Plazo	0	0
Derechos a Recibir Bienes o Servicios	5,514	38,637	Porción a Corto Plazo de la Deuda Pública a Largo Plazo	0	0
Inventarios	133,226	133,930	Títulos y Valores a Corto Plazo	0	0
Almacenes	0	0	Pasivos Diferidos a Corto Plazo	0	0
Estimación por Pérdida o Deterioro de Activos Circulantes	0	0	Fondos y Bienes de Terceros en Garantía y/o Administración a Corto Plazo	25,687	0
Otros Activos Circulantes	0	0	Provisiones a Corto Plazo	0	0
Total de Activos Circulantes	15,383,081	9,566,997	Otros Pasivos a Corto Plazo	38,580	0
Activo No Circulante			Total de Pasivos Circulantes	7,600,369	8,976,157
Inversiones Financieras a Largo Plazo	0	0	Pasivo No Circulante		
Derechos a Recibir Efectivo o Equivalentes a Largo Plazo	0	0	Cuentas por Pagar a Largo Plazo	0	0
Bienes Inmuebles, Infraestructura y Construcciones en Proceso	0	0	Documentos por Pagar a Largo Plazo	0	0
Bienes Muebles	20,313,895	19,301,772	Deuda Pública a Largo Plazo	0	0
Activos Intangibles	0	0	Pasivos Diferidos a Largo Plazo	0	0
Depreciación, Deterioro y Amortización Acumulada de Bienes	-17,811,432	-17,690,806	Fondos y Bienes de Terceros en Garantía y/o en Administración a Largo Plazo	0	0
Activos Diferidos	0	0	Provisiones a Largo Plazo	44,730,441	43,993,046
Estimación por Pérdida o Deterioro de Activos no Circulantes	0	0	Total de Pasivos No Circulantes	44,730,441	43,993,046
Otros Activos no Circulantes	0	0	Total del Pasivo	52,330,811	52,969,203
Total de Activos No Circulantes	2,502,464	1,610,965	HACIENDA PÚBLICA/PATRIMONIO		
Total del Activo	17,885,545	11,177,962	Hacienda Pública/Patrimonio Contribuido	28,975,427	28,975,427
			Aportaciones	15,562,601	15,562,601
			Donaciones de Capital	13,412,826	13,412,826
			Actualización de la Hacienda Pública /Patrimonio	0	0
			Hacienda Pública/Patrimonio Generado	-63,420,693	-70,766,667
			Resultados del Ejercicio (Ahorro/Desahorro)	7,282,161	-3,022,891
			Resultados de Ejercicios Anteriores	-60,944,730	-57,921,839
			Revalúos	0	0
			Reservas	0	0
			Rectificaciones de Resultados de Ejercicios Anteriores	-9,758,123	-9,821,937
			Exceso o Insuficiencia en la Actualización de la Hacienda Pública/Patrimonio	0	0
			Resultado por Posición Monetaria	0	0
			Resultado por Tenencia de Activos no Monetarios	0	0
			Total Hacienda Pública/Patrimonio	-34,445,266	-41,791,240
			Total del Pasivo y Hacienda Pública /Patrimonio	17,885,545	11,177,962

Bajo protesta de decir verdad declaramos que los Estados Financieros y sus notas, son razonablemente correctos y son responsabilidad del emisor.

Autorizó

Licda. Ilsa Beatriz Cervera Echeverría
 Editora

Elaboró

L.C. y P.C.C. y A.G. Sonia Guadalupe Puga Ku
 Directora Interna de Contabilidad

Revisó

C.P. Manuel Solís Denegri
 Director General Interino de Finanzas

Instituto Campechano
Estado de Actividades
Del 1 de Enero al 30 de Junio de 2024
(Cifras en Pesos)



Concepto	2024	2023
INGRESOS Y OTROS BENEFICIOS		
Ingresos de Gestión	10,412,919	21,707,341
Impuestos	0	0
Cuotas y Aportaciones de Seguridad Social	0	0
Contribuciones de Mejoras	0	0
Derechos	0	0
Productos	2,324	8,531
Aprovechamientos	0	0
Ingresos por Venta de Bienes y Prestación de Servicios	10,410,595	21,698,810
Participaciones, Aportaciones, Convenios, Incentivos Derivados de la Colaboración Fiscal, Fondos Distintos de Aportaciones, Transferencias, Asignaciones, Subsidios y Subvenciones, y Pensiones y Jubilaciones	81,064,009	181,705,597
Participaciones, Aportaciones, Convenios, Incentivos Derivados de la Colaboración Fiscal y Fondos Distintos de Aportaciones	0	0
Transferencias, Asignaciones, Subsidios y Subvenciones, y Pensiones y Jubilaciones	81,064,009	181,705,597
Otros Ingresos y Beneficios	0	0
Ingresos Financieros	0	0
Incremento por Variación de Inventarios	0	0
Disminución del Exceso de Estimaciones por Pérdida o Deterioro u Obsolescencia	0	0
Disminución del Exceso de Provisiones	0	0
Otros Ingresos y Beneficios Varios	0	0
Total de Ingresos y Otros Beneficios	91,476,927	203,412,938
GASTOS Y OTRAS PÉRDIDAS		
Gastos de Funcionamiento	83,706,186	193,519,227
Servicios Personales	72,445,213	162,128,709
Materiales y Suministros	2,640,653	6,209,026
Servicios Generales	8,620,320	25,181,493
Transferencias, Asignaciones, Subsidios y Otras Ayudas	186,372	586,247
Transferencias Internas y Asignaciones al Sector Público	0	0
Transferencias al Resto del Sector Público	0	0
Subsidios y Subvenciones	0	0
Ayudas Sociales	186,372	586,247
Pensiones y Jubilaciones	0	0
Transferencias a Fideicomisos, Mandatos y Contratos Análogos	0	0
Transferencias a la Seguridad Social	0	0
Donativos	0	0
Transferencias al Exterior	0	0
Participaciones y Aportaciones	0	11,786,020
Participaciones	0	0
Aportaciones	0	0
Convenios	0	11,786,020
Intereses, Comisiones y Otros Gastos de la Deuda Pública	0	0
Intereses de la Deuda Pública	0	0
Comisiones de la Deuda Pública	0	0
Gastos de la Deuda Pública	0	0
Costo por Coberturas	0	0
Apoyos Financieros	0	0
Otros Gastos y Pérdidas Extraordinarias	302,209	544,336
Estimaciones, Depreciaciones, Deterioros, Obsolescencia y Amortizaciones	302,209	453,524
Provisiones	0	90,812
Disminución de Inventarios	0	0
Otros Gastos	0	0
Inversión Pública	0	0
Inversión Pública no Capitalizable	0	0
Total de Gastos y Otras Pérdidas	84,194,767	206,435,829
Resultados del Ejercicio (Ahorro/Desahorro)	7,282,161	-3,022,891

Bajo protesta de decir verdad declaramos que los Estados Financieros y sus notas, son razonablemente correctos y son responsabilidad del emisor.

Autorizo

Licda. Ilsa Beatriz Cervera Echeverría
Rectora

Elaboro

L.C. y P.C.C. Y.A.G. Sonia Guadalupe Puga Ku
Directora Interina de Contabilidad

Reviso

C.P. Manuel Solís Denegri
Director General Interino de Finanzas

Instituto Campechano
Estado de Variación en la Hacienda Pública
Del 1 de Enero al 30 de Junio de 2024
(Cifras en Pesos)



Concepto	Hacienda Pública / Patrimonio Contribuido	Hacienda Pública / Patrimonio Generado de Ejercicios Anteriores	Hacienda Pública / Patrimonio Generado del Ejercicio	Exceso o Insuficiencia en la Actualización de la Hacienda Pública / Patrimonio	TOTAL
Hacienda Pública/ Patrimonio Contribuido Neto de 2023	28,975,427				28,975,427
Aportaciones	15,562,601	0	0	0	15,562,601
Donaciones de Capital	13,412,826	0	0	0	13,412,826
Actualización de la Hacienda Pública/Patrimonio	0	0	0	0	0
Hacienda Pública/Patrimonio Generado Neto de 2023		-67,743,776	-3,022,891		-70,766,667
Resultados del Ejercicio (Ahorro/Desahorro)	0	0	-3,022,891	0	-3,022,891
Resultados de Ejercicios Anteriores	0	-57,921,839	0	0	-57,921,839
Revalúos	0	0	0	0	0
Reservas	0	0	0	0	0
Rectificaciones de Resultados de Ejercicios Anteriores	0	-9,821,937	0	0	-9,821,937
Exceso o Insuficiencia en la Actualización de la Hacienda Pública/Patrimonio Neto de 2023				0	0
Resultado por Posición Monetaria	0	0	0	0	0
Resultado por Tenencia de Activos no Monetarios	0	0	0	0	0
Hacienda Pública/Patrimonio Neto Final de 2023	28,975,427	-67,743,776	-3,022,891	0	-41,791,240
Cambios en la Hacienda Pública/Patrimonio Contribuido Neto de 2024	0				0
Aportaciones	0	0	0	0	0
Donaciones de Capital	0	0	0	0	0
Actualización de la Hacienda Pública/Patrimonio	0	0	0	0	0
Variaciones de la Hacienda Pública/Patrimonio Generado Neto de 2024		-3,022,891	10,368,865		7,345,974
Resultados del Ejercicio (Ahorro/Desahorro)	0	0	7,282,161	0	7,282,161
Resultados de Ejercicios Anteriores	0	-3,022,891	3,022,891	0	0
Revalúos	0	0	0	0	0
Reservas	0	0	0	0	0
Rectificaciones de Resultados de Ejercicios Anteriores	0	0	63,814	0	63,814
Cambios en el Exceso o Insuficiencia en la Actualización de la Hacienda Pública/Patrimonio Neto de 2024				0	0
Resultado por Posición Monetaria	0	0	0	0	0
Resultado por Tenencia de Activos no Monetarios	0	0	0	0	0
Hacienda Pública/Patrimonio Neto Final de 2024	28,975,427	-70,766,667	7,345,974	0	-34,445,266

Bajo protesta de decir verdad declaramos que los Estados Financieros y sus notas, son razonablemente correctos y son responsabilidad del emisor.

Autorizó:

Licda. Ilsa Beatriz Cervera Echeverría
 Rectora

Elaboró:

L.C. y P.C.C. y A.C. Sonia Guadalupe Puga Ku
 Directora Interina de Contabilidad

Revisó:

C.P. Manuel Solís Denegri
 Director General Interino de Finanzas

Instituto Campechano
Estado de Flujos de Efectivo
Del 1 de Enero al 30 de Junio de 2024
(Cifras en Pesos)



Concepto	2024	2023
Flujos de Efectivo de las Actividades de Operación		
Origen	91,476,927	203,412,938
Impuestos	0	0
Cuotas y Aportaciones de Seguridad Social	0	0
Contribuciones de Mejoras	0	0
Derechos	0	0
Productos	2,324	8,531
Aprovechamientos	0	0
Ingresos por Venta de Bienes y Prestación de Servicios	10,410,595	21,698,810
Participaciones, Aportaciones, Convenios, Incentivos Derivados de la Colaboración Fiscal y Fondos Distintos de Aportaciones	0	0
Transferencias, Asignaciones, Subsidios y Subvenciones, y Pensiones y Jubilaciones	81,064,009	181,705,597
Otros Orígenes de Operación	0	0
Aplicación	84,554,204	204,180,813
Servicios Personales	69,794,513	160,022,184
Materiales y Suministros	2,472,635	6,209,026
Servicios Generales	8,098,983	24,568,626
Transferencias Internas y Asignaciones al Sector Público	0	0
Transferencias al Resto del Sector Público	0	0
Subsidios y Subvenciones	0	0
Ayudas Sociales	186,372	586,247
Pensionamientos y Jubilaciones	0	0
Transferencias a Fideicomisos, Mandatos y Contratos Análogos	0	0
Transferencias a la Seguridad Social	0	0
Donativos	0	0
Transferencias al Exterior	0	0
Participaciones	0	0
Aportaciones	0	0
Convenios	0	11,786,020
Otras Aplicaciones de Operación	4,001,701	1,008,711
Flujos Netos de Efectivo por Actividades de Operación	6,922,723	-767,875
Flujos de Efectivo de las Actividades de Inversión		
Origen	0	8,531
Bienes Inmuebles, Infraestructura y Construcciones en Proceso	0	0
Bienes Muebles	0	8,531
Otros Orígenes de Inversión	0	0
Aplicación	1,165,283	282,804
Bienes Inmuebles, Infraestructura y Construcciones en Proceso	0	0
Bienes Muebles	1,165,283	282,804
Otras Aplicaciones de Inversión	0	0
Flujos Netos de Efectivo por Actividades de Inversión	-1,165,283	-274,273
Flujos de Efectivo de las Actividades de Financiamiento		
Origen	0	0
Endeudamiento Neto	0	0
Interno	0	0
Externo	0	0
Otros Orígenes de Financiamiento	0	0
Aplicación	0	0
Servicios de la Deuda	0	0
Interno	0	0
Externo	0	0
Otras Aplicaciones de Financiamiento	0	0
Flujos Netos de Efectivo por Actividades de Financiamiento	0	0
Incremento/Disminución Neta en el Efectivo y Equivalentes al Efectivo	5,757,440	-1,042,148
Efectivo y Equivalentes al Efectivo al Inicio del Ejercicio	9,389,209	10,431,357
Efectivo y Equivalentes al Efectivo al Final del Ejercicio	15,146,649	9,389,209

Bajo protesta de decir verdad declaramos que los Estados Financieros y sus notas, son razonablemente correctos y son responsabilidad del emisor.

Autorizo

Licda. Ilsa Beatriz Cervera Echeverría
 Rectora

Revisó

C.P. Manuel Solís Denegri
 Director General Interino de Finanzas

Elaboró

L.C. y P.C.C. y A.G. Sonia Guadalupe Puga Ku
 Directora Interina de Contabilidad

Instituto Campechano
Estado de Origen y Aplicación de los Recursos
Del 01 de Enero al 30 de Junio de 2024
(Pesos)



ORIGEN DE LOS RECURSOS

PRODUCTOS	\$2,323.74
INGRESOS POR VENTA DE BIENES Y PRESTACIÓN DE SERVICIOS	\$10,410,594.88
TRANSFERENCIAS, ASIGNACIONES, SUBSIDIOS Y SUBVENCIONES, Y PENSIONES Y JUBILACIONES	\$81,064,008.75
Disminuciones del Activo	\$110,120,790.94
Incrementos del Pasivo	\$154,228,577.50
<u>Incrementos del Patrimonio</u>	<u>-\$44,814,130.90</u>
TOTAL ORIGEN	\$311,012,164.91

APLICACIÓN DE LOS RECURSOS

SERVICIOS PERSONALES	\$72,445,213.48
MATERIALES Y SUMINISTROS	\$2,640,652.80
SERVICIOS GENERALES	\$8,620,319.77
AYUDAS SOCIALES	\$186,372.00
ESTIMACIONES, DEPRECIACIONES, DETERIOROS, OBSOLESCENCIA Y AMORTIZACIONES	\$302,208.59
Incrementos del Activo	\$112,859,686.25
Disminuciones del Pasivo	\$101,897,766.79
Disminuciones del Patrimonio	-\$3,086,704.22
<u>EXISTENCIA EN EFECTIVO Y EQUIVALENTES AL</u>	<u>\$15,146,649.45</u>
TOTAL APLICACIÓN	\$311,012,164.91

Bajo protesta de decir verdad declaramos que los Estados Financieros y sus Notas son razonablemente correctos y responsabilidad del emisor

Autorizo

Revisó

 Licda. Ilsa Beatriz Cervera Echeverría
 Rectora

 C.P. Manuel Solís Denegri
 Director General Interino de Finanzas

Elaboró

 L.C. Y P.C.C. Y A.G. Sofía Guadalupe Puga Ku
 Directora Interna de Contabilidad